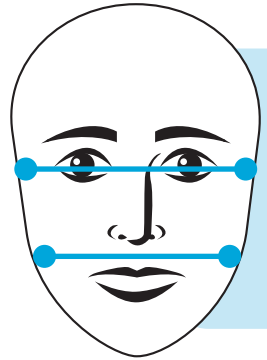
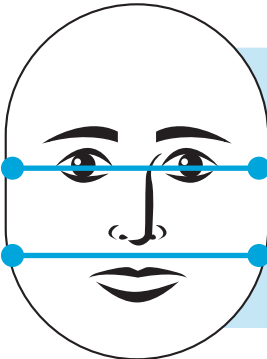


# LF Facepiece Sizing Chart



## Narrow

jaw line across mouth less than width across eyes



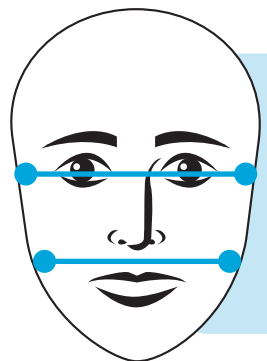
## Square/Round

jaw line across mouth greater than or equal to width across eyes

	Step 1: Face Shape	Step 2: Head Diameter	
	option 1: hat size US size (EU size)	option 2: measure circumference at forehead (cm)	
<b>20LFM</b>	square/round	7 1/4 - 7 3/4 (58 - 62)	57 - 62
<b>20LFL</b>	square/round	7 3/8 - 8 (59 - 64)	58 - 65
<b>20LFXL</b>	square/round	7 3/4 - 8 (62 - 64)	61 - 69
<b>20LF2S</b>	narrow	6 5/8 - 7 3/8 (53 - 59)	< 55 - 59
<b>20LF2M</b>	narrow	6 7/8 - 7 5/8 (55 - 61)	55 - 61
<b>20LF2L</b>	narrow	7 1/2 - 8 (60 - 64)	59 - 66

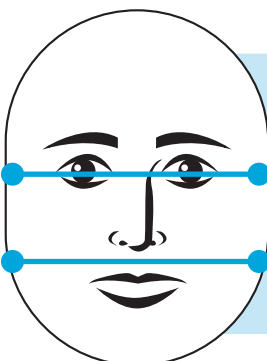
The LF-Series loose-fitting facepiece is available in multiple widths and sizes to accommodate various face and head sizes for maximum comfort and protection. If using the 20LF or 20LF2 facepiece, select the size that fits most comfortably and where the entire elasticized edge of the face seal encounters your face. If your proper fit falls between two sizes, default to the smaller size to ensure a snug fit.

# Tabla de tallas de la pieza facial LF



## Ajustada

La línea de la Mandíbula es mas pequeña que la línea de los ojos.



## Cuadrada o Redonda

La línea de la mandíbula es mas grande o igual a la línea de los ojos.

	PASO 1: TIPO DE CARA	PASO 2: DIAMETRO DE LA CARA
	OPCION 1: TIPO DE SOMBRERO EN USA	OPCION 2 MIDA LA CIRCUNFERENICA DE SU FENTE. CM
<b>20LFM</b>	Cuadrada / Redonda	57-62 cm
<b>20LFL</b>	Cuadrada / Redonda	58-65 cm
<b>20LFXL</b>	Cuadrada / Redonda	61-69 cm
<b>20LF2S</b>	Ajustada	<55-59 cm
<b>20LF2M</b>	Ajustada	55-61 cm
<b>20LF2L</b>	nAjustada	59-66 cm

La pieza facial holgada de la serie LF está disponible en varios anchos y tamaños para adaptarse a varios tamaños de cara y cabeza para una máxima comodidad y protección. Si usa la pieza facial 20LF o 20LF2, seleccione el tamaño que le quede más cómodo y donde todo el borde elástico del sello facial se encuentre con su cara. Si su ajuste adecuado se encuentra entre dos tamaños, elija el tamaño más pequeño para garantizar un ajuste perfecto.